

# “One Person’s Trash...”

your guide to reducing, reusing and recycling



(562) 929-5700  
Norwalk.org

A Quarterly Newsletter of the City of Norwalk

Summer 2022

## What You Need to Know About SB 1383

You’ve probably noticed some changes in how you handle your trash, recycling, and organics recently. Senate Bill (SB) 1383, California’s Short-Lived Climate Pollutant Reduction Strategy, has been rolling out across the state. One of the goals of this law is to divert 75% of organics from landfill disposal, where the organics break down and create the powerful greenhouse gas methane. To reduce landfill disposal of organics, everyone in California is now required to recycle their organic waste, including both yard trimmings and food scraps. This will mean different things for residents in single-family homes, those living in multi-family dwellings, and businesses. Here’s what you need to know.

### Single-Family Residents

Organic waste, including green waste from the yard and garden, food scraps, and food-soiled paper, go into your green waste containers with the green lids. Please note, palm fronds, yucca plants, and other succulents are the one exception — these items cannot be composted and must go into the garbage container.

### Multi-Family Complexes and Businesses

For multi-family residences and businesses, things are a bit different. Businesses and multi-family complexes must provide accessible, appropriately sized, and properly labeled organics collection containers for all employees, customers, and tenants. In addition, both businesses and multi-family properties must provide education and information to employees, customers, contractors, and tenants on the proper use of each container. Multi-family property managers must provide this information to new residents within 14 days of move-in.

Businesses have some additional requirements that multi-family residences don’t. Businesses must provide organic waste con-

*(Continued on page 2)* ▼



Credit: Jawiera IStock | Getty Images Plus

## Lo que debe saber acerca de SB 1383

Probablemente haya notado algunos cambios en el manejo de su basura, reciclaje y productos orgánicos recientemente. La Ley del Senado (SB) 1383, la Estrategia de Reducción de Contaminantes Climáticos de Vida Corta de California, se ha puesto en marcha en todo el estado. Una de las metas de esta ley es desviar el 75% de los residuos orgánicos de los vertederos, donde se descomponen y crean el potente gas de efecto invernadero metano. Para reducir el desecho de productos orgánicos en los vertederos, ahora se requiere que todos en California reciclen sus desechos orgánicos, incluyendo los recortes de jardín como los restos de comida. Esto significará cosas diferentes para los residentes en hogares unifamiliares, los que viven en viviendas multifamiliares y los negocios. Esto es lo que debe saber.

### Residentes unifamiliares

Los desechos orgánicos, que incluyen los residuos verdes del patio y jardín, restos de comida y papel sucio, van a los contenedores de residuos verdes con las tapas verdes. Tenga en cuenta que las hojas de palmera, plantas de yuca y otras suculentas son la única excepción: estos artículos no se pueden compostar y deben ir al contenedor de basura.

### Complejos multifamiliares y negocios

Para residencias multifamiliares y negocios, las cosas son un poco diferentes. Los negocios y complejos multifamiliares deben proveer contenedores de recolección de orgánicos accesibles, de tamaño adecuado y debidamente etiquetados para todos los empleados, clientes e inquilinos. Además, tanto los negocios como los complejos multifamiliares deben proveer educación e información a los empleados, clientes, contratistas e inquilinos sobre el uso adecuado de cada contenedor. Los gerentes de propiedades multifamiliares deben proveer esta información a los nuevos residentes dentro de 14 días de la mudanza.

Los negocios tienen algunos requisitos adicionales que las residencias multifamiliares no tienen. Los negocios deben proveer contenedores de desechos orgánicos y contenedores de reciclaje en todas las áreas donde se proveen contenedores de basura, excepto en los baños. Además, todos los negocios deben enseñar a sus empleados a no deshacerse de los desechos orgánicos de forma inadecuada, así como realizar inspecciones periódicas para asegurarse de que no haya contaminación. Por último, los negocios que generen alimentos comestibles que puedan ser recuperados deben recolectar los alimentos comestibles que de otro modo se habrían tirado y donarlos a organizaciones o empresas de rescate de alimentos.

Para más información, visite [Norwalk.org](http://Norwalk.org) (busque “SB 1383”) o [AthensServices.com/sb-1383](http://AthensServices.com/sb-1383).

## What Goes into the Green Waste/Organics Container?



### Container with Green Lid

#### Green Waste

- Grass clippings
- Flower and hedge trimmings
- Leaves and branches
- Lumber, scrap wood, and plywood types (not painted or treated)
- Weeds

**X** NO palm fronds or other succulents

#### Food Scraps

- Bread, rice, and pasta

- Cheese and dairy
- Coffee filters and tea bags
- Flowers and herbs
- Fruits and vegetables
- Meat, bones, poultry, and seafood

#### Food-Soiled Paper

- Compostable to-go containers/serving-ware (must be 100% fiber-based)
- Egg cartons (paper)
- Food-stained paper
- Napkins and kitchen paper towels
- Paper food boats (no plastic lining)
- Paper packaging
- Paper plates and cups
- Pizza boxes

**X** NO bathroom tissue, toilet paper, or feminine hygiene products

## ¿Qué va dentro del contenedor de materiales orgánicos?



### Contenedor con tapa verde

#### Residuos orgánicos

- Pasto cortado
- Flores y recortes de plantas
- Hojas y ramas
- Madera, restos de madera, madera contrachapada (que no esté pintada o tratada)
- Maleza

**X** NO hojas de palma u otras suculentas

#### Desechos de comida

- Cualquier residuo sujeto a pudrirse, usado en la producción, preparación o consumo de alimentos para humanos o animales

- Pan, arroz, pasta
- Quesos y lácteos
- Filtros de café y bolsas de té
- Flores y hierbas
- Frutas y verduras
- Carne, huesos, aves, pescados y mariscos

#### Papel sucio de comida

- Envases para comida para llevar (100% fibra orgánica)
- Cartones de huevo (de papel)
- Papel sucio de comida
- Servilletas y toallas desechables de cocina
- Platos y bandejas de cartón (sin recubrimiento de plástico)
- Empaques de papel
- Platos y vasos de papel
- Cajas para pizza

**X** NO SE ACEPTA: papel de baño, papel higiénico o productos femeninos



### Reminder!

Palm fronds, yucca leaves, and other succulents do NOT belong in your Green Waste/Organics container. The wiry fibers in palm fronds and other similar plant materials get caught in machinery at compost facilities, damaging equipment and causing shutdowns. Plus, the materials take much longer to break down than other organics, meaning they can't be processed with other yard waste and food scraps. At present, all palm fronds and other succulents need to go into your trash container. If you have a gardener, please be sure the gardener knows that palm fronds go into the trash!

### ¡Recordatorio!

Las hojas de palmera, hojas de yuca y otras suculentas NO pertenecen en su contenedor de material orgánico. Las fibras filamentosas de las hojas de palmera y otros materiales vegetales similares se enganchan en la maquinaria de las instalaciones de compostaje, lo que daña el equipo y provoca paros de la maquinaria. Además, los materiales tardan mucho más en descomponerse que otros materiales orgánicos, lo que significa que no pueden procesarse con otros desechos de jardín y restos de comida. Actualmente, todas las hojas de palmera y otras suculentas deben ir a su contenedor de basura. Si tiene un jardinero, asegúrese de que sepa que las hojas de palmera van a la basura.

### SB 1383 ...

*(Continued from Page 1)*

tainers and recycling containers in all areas where trash bins are provided, except for restrooms. In addition, all businesses must teach their employees not to dispose of organic waste improperly, as well as have regular inspections to ensure that there is no contamination. Finally, businesses which generate edible food that could be recovered must collect edible food that would otherwise have been thrown out and donate it to food rescue organizations or businesses.

To learn more, visit [Norwalk.org](http://Norwalk.org) (search for "SB 1383") or [AthensServices.com/sb-1383](http://AthensServices.com/sb-1383).

## Stay Up to Date

To stay up to date on all your recycling needs, visit [Norwalk.org](http://Norwalk.org) and [AthensServices.com/city-of-norwalk](http://AthensServices.com/city-of-norwalk). Be sure to follow us on social media, too.

## Manténgase al día

Para estar al día de todas sus necesidades de reciclaje, visite [Norwalk.org](http://Norwalk.org) y [AthensServices.com/city-of-norwalk](http://AthensServices.com/city-of-norwalk). Asegúrese también de seguirnos en las redes sociales.

# Cut Out Recycling Contamination

While there has been a lot of focus on organics as SB 1383 takes effect across California, recycling remains important in diverting materials from landfill disposal, providing resources for manufacturing, and supporting our economy. Recycling creates jobs, conserves resources, prevents pollution, provides income for thousands of families, and helps reduce consumption of fossil fuels. Despite the importance of recycling, thousands of non-recyclable items go into recycling containers every day, resulting in contamination.

Contamination in recycling containers causes a series of problems in the recycling process. First, dirty items, such as diapers, can taint recyclables, making them unusable in manufacturing. Second, tangles, such as plastic bags, cords, and hoses, can get caught in equipment, leading to costly shutdowns of the sorting line. Third, non-recyclables, such as window and mirror glass, can get mixed with recyclable material, limiting its value to manufacturers. Finally, hazardous materials, such as batteries or chemicals, can start fires that can easily overtake a facility, putting workers at risk and sometimes destroying entire recycling plants.

You can help reduce contamination and recycle right by keeping these materials OUT of your recycling container:

- Plastic bags
- Long cords, cables, hoses, and other “tangles”
- Non-recyclable plastic and glass items
- Food waste (Remember: This goes in your green waste container.)

- Liquids
- Household hazardous waste
- Batteries
- Shredded paper
- Wax-coated paper
- Diapers and wipes

If you have a question about whether a specific item goes into your recycling container, use the “What Goes Where” tool at [CanIRecycleMy.com](http://CanIRecycleMy.com).



Credit: throe | iStock | Getty Images Plus

## Evite la contaminación del reciclaje

Aunque se ha prestado mucha atención a los productos orgánicos a medida que la ley SB 1383 entra en vigor en todo California, el reciclaje sigue siendo importante para desviar materiales del vertedero, proveer recursos para la fabricación y apoyar nuestra economía. El reciclaje crea puestos de trabajo, conserva recursos, previene la contaminación, proporciona ingresos a miles de familias y ayuda a reducir el consumo de combustibles fósiles. A pesar de la importancia del reciclaje, miles de artículos no reciclables van a parar a los contenedores de reciclaje cada día, lo que da lugar a la contaminación.


La contaminación en los contenedores de reciclaje provoca una serie de problemas en el proceso de reciclaje. En primer lugar, los artículos sucios, como los pañales, pueden contaminar los reciclables, haciéndolos inutilizables en la fabricación. En segundo lugar, los artículos no reciclables, como las bolsas de plástico y otros objetos que enredan, pueden quedar atrapados en el equipo, lo que provoca costosas interrupciones de la línea de clasificación. En tercer lugar, los materiales no reciclables, como el vidrio de las ventanas y espejos, pueden mezclarse con el material reciclable, limitando su valor para los fabricantes. Por último, los materiales peligrosos, como las pilas o los productos químicos, pueden provocar incendios que pueden llegar a afectar a toda la instalación, poniendo en peligro a los trabajadores y, en ocasiones, destruyendo plantas de reciclaje completas.

Puede ayudar a reducir la contaminación y reciclar bien si mantiene estos materiales FUERA de su contenedor de reciclaje:

- Bolsas de plástico
- Cordones largos, cables, mangueras y otros “enredadores”
- Artículos de plástico y vidrio no reciclables
- Desechos de comida (Recuerde: esto va en su contenedor de residuos verdes.)
- Líquidos
- Desechos domésticos peligrosos
- Pilas
- Papel triturado
- Papel recubierto de cera
- Pañales y toallitas húmedas

Si tiene alguna pregunta sobre si un artículo específico va en su contenedor de reciclaje, use la herramienta “Qué va dónde” en [CanIRecycleMy.com](http://CanIRecycleMy.com).

## What Goes into Your Recycling Container?



### Container With Blue Lid

#### Paper (clean and dry)

- Drink and box soup containers
- Egg cartons (paper only and clean)
- Envelopes
- File folders (paper only)
- Junk mail and magazines
- Milk and juice cartons
- Newspaper
- Paper (white and mixed color)
- Paper grocery bags

#### Cardboard (or similar)

- Cardboard and corrugated boxes
- Cereal boxes
- Frozen food boxes
- Pizza boxes (clean parts)

#### Metals

- Aluminum foil and pie tins (clean)
- Empty aerosol cans
- Scrap metal
- Steel cans, dishware, etc.
- Tin and aluminum cans

#### Plastics

- Plastics No. 1-7 (no PLA)
- Soda, juice, and water bottles\*
- Milk and water jugs\*
- Detergent jugs\*

- Plastic containers
- Plastic toys, crates, etc.
- Foam (only clean, dry, and not used for food)

\* Please keep plastic caps on bottles/jugs


#### Glass\*\*

- Amber, green, and mixed-color glass
- Clear food glass jars
- Soda, tea, and liquor bottles

X NO window glass, porcelain, or non-food related glass

\*\* Contains no liquids and little food residue

## ¿Qué va en su contenedor de reciclaje?



### Contenedor con tapa azul

#### Papel (limpio y seco)

- Envases asépticos para bebidas y sopas de caja
- Cartón de huevos (de papel y limpio)
- Sobres
- Carpetas de archivo
- Correo basura
- Revistas
- Envases de leche y jugo
- Periódico
- Papel (blanco y de color)
- Bolsas de papel del super mercado
- Directorios telefónicos

#### Cartón (o similares)

- Cajas de cartón y corrugadas
- Cajas de cereal
- Cajas para alimentos congelados
- Cajas de pizza (piezas limpias)

#### Metales

- Papel aluminio y moldes de aluminio para pasteles (limpios)
- Latas de aerosol (vacías)
- Chatarra
- Latas y trastes de acero
- Latas de estaño y aluminio

#### Plásticos

- Todos los plásticos numerados 1-7 (no incluya: PLA)
- Botellas de soda, jugo y agua\*
- Envases de leche y agua\*
- Envases de detergente\*
- Contenedores de plástico

- Juguetes, cajas, bandejas de jardinería, etc. – de plástico
- Hule espuma (solo que esté limpio, seco, y no se haya usado para alimentos)

\* Deje puestas las tapas en botellas y jarras

#### Vidrio\*\*

- Cristal ámbar, verde y de color mezclado
- Frascos de vidrio transparente para alimentos
- Botellas de soda, té y licores

X NO SE ACEPTA: vidrio de ventanas, porcelana o vidrio no relacionado con alimentos

\*\* Nada de líquidos y pocos residuos de comida

**Summer Fun**  
Diversión de verano



Enjoy the music and fun at the City of Norwalk Summer Concert Series. While you are there, be sure to stop by our booth to say hello and ask your recycling questions.

Disfrute de la música y la diversión en la Serie de Conciertos de Verano de la Ciudad de Norwalk. Mientras esté allí, asegúrese de pasar por nuestro quiosco para saludar y hacer sus preguntas sobre el reciclaje.

# Free Sharps Disposal

If you use sharps, such as syringes, needles, or lancets, you have two convenient options for proper disposal at no charge:

1. Call Athens Services at (888) 336-6100 to request a free sharps disposal kit. The kit, which includes a secure sharps container, instructions, a return box, and prepaid postage, will be mailed to your home. When the container is full, you ship it back using the box and postage provided.
2. Drop off sharps in the used sharps bin at the Norwalk Sheriff's Station, 12335 Civic Center Drive.

For more information, call (562) 929-5964 or email [recycling@norwalkca.gov](mailto:recycling@norwalkca.gov).



## Eliminación gratuita de objetos punzantes

Si usa objetos punzantes, como jeringas, agujas o lancetas, tiene dos opciones convenientes para su eliminación adecuada sin costo alguno:

1. Llame a Athens Services al (888) 336-6100 para solicitar un kit de eliminación de objetos punzantes gratuito. El kit, que incluye un contenedor seguro para objetos punzantes, instrucciones, una caja de devolución y franqueo prepago, se enviará por correo a su hogar. Cuando el contenedor esté lleno, usted lo envía de vuelta usando la caja y el franqueo provistos.
2. Deposite los objetos punzantes en el contenedor de objetos punzantes usados de la Estación del Sheriff de Norwalk, 12335 Civic Center Drive.

Para más información, llame al (562) 929-5964 o por *email* a [recycling@norwalkca.gov](mailto:recycling@norwalkca.gov).

# Tips to Keep Your Kitchen Pail Smelling Fresh

- Store your kitchen pail in the refrigerator or empty it daily into your green waste/organics container with the green lid.
- Rinse your pail after you empty it.
- Line your pail with a paper bag or newspaper to absorb liquids, if you wish.
- Give your pail a light dusting of baking soda to help eliminate odors.
- Store meat and dairy scraps in a container in the freezer and dispose of them in your green waste/organics container on collection day.



## Consejos para mantener el cubo de cocina oliendo a fresco

- Guarde el cubo de la cocina en el refrigerador o vacíelo a diario en su contenedor de materiales orgánicos con la tapa verde.
- Enjuague el cubo después de vaciarlo.
- Forre el cubo con una bolsa de papel o un periódico para absorber los líquidos, si lo desea.
- Dé a su cubo una ligera espolvoreada de bicarbonato de sodio para ayudar a eliminar los olores.
- Guarde los restos de carne y productos lácteos en un recipiente en el congelador y deséchelos en su contenedor de materiales orgánicos el día de recolección.

# Recycle Your Old Electronics

Electronic waste, or e-waste, includes any electronic device you no longer use or want. If items are less than five years old, consider selling or donating them. However, older or broken items will need to be disposed of properly by requesting a pickup from Athens Services. You can recycle your e-waste safely as a part of our bulky-item pickup service. Schedule your **FREE** pickup appointment with Athens Services by calling (855) 557-1007 or fill out a request form at [AthensServices.com/bulky-item-pickup](http://AthensServices.com/bulky-item-pickup) 24 hours **BEFORE** your trash collection day. Set out your e-waste and other bulky items before 7 a.m. on your regular collection day. As a reminder, single-family homes can request weekly bulky-item pickups and multi-family dwellings can request up to 12 pickups a year.



## Recicle sus aparatos electrónicos viejos

Los desechos electrónicos, o *e-waste*, incluyen cualquier aparato electrónico que ya no use o quiera. Si los artículos tienen menos de cinco años, considere venderlos o donarlos. Sin embargo, los artículos más antiguos o rotos deberán ser eliminados adecuadamente solicitando su recolección a Athens Services. Puede reciclar sus residuos electrónicos de forma segura como parte de nuestro servicio de recolección de artículos voluminosos. Programe su cita de recolección **GRATUITA** con Athens Services llamando al (855) 557-1007 o rellene un formulario de petición en [AthensServices.com/bulky-item-pickup](http://AthensServices.com/bulky-item-pickup) 24 horas antes de su día de recolección de basura. Saque sus desechos electrónicos y otros artículos voluminosos antes de las 7 AM de su día de recolección regular. Como recordatorio, los hogares unifamiliares pueden solicitar la recolección de artículos voluminosos semanalmente y las viviendas multifamiliares pueden solicitar hasta 12 recolecciones al año.



# Be a Good Neighbor

When collection day rolls around, follow these tips to be a good neighbor and keep your street looking tidy:

- Roll your carts to the curb the evening before collection or no later than 7 a.m. on your collection day.
- Place carts in front of your own property with the wheels against the curb and the lid openings facing the street.
- Be sure that lids are closed and no material is sticking out above the lid.
- Set carts at least 1 foot away from each other and any other obstruction.
- Use your own carts for your family's household trash, recycling, and green waste/organics. Please don't put items into your neighbor's containers.
- Don't park your vehicle too close to your own or a neighbor's carts.
- If you have bulky items to dispose of, contact Athens Services to schedule a FREE pickup before your collection day. Call (855) 557-1007 or use the online request form at [AthensServices.com/bulky-item-pickup](https://AthensServices.com/bulky-item-pickup).

## Sea un buen vecino

Cuando llegue el día de recolección, siga estos consejos para ser un buen vecino y mantener su calle con una apariencia ordenada:

- Lleve sus contenedores a la acera la noche anterior a la recolección o a más tardar a las 7 AM del día de recolección.
- Coloque los contenedores delante de su propiedad con las ruedas contra el bordillo y las aberturas de la tapa hacia la calle.
- Asegúrese de que las tapas están cerradas y de que no sobresale ningún material por encima de la tapa.
- Coloque los contenedores a una distancia mínima de 1 pie entre sí y de cualquier otro obstáculo.
- Use sus propios contenedores para la basura, el reciclaje y los desechos verdes/orgánicos de su hogar. Por favor no ponga artículos en los contenedores de sus vecinos.
- No estacione su vehículo demasiado cerca de sus propios contenedores o de los de sus vecinos.
- Si tiene artículos voluminosos que desechar, comuníquese con Athens Services para programar una recolección GRATUITA antes de su día de recolección. Llame al (855) 557-1007 o use el formulario de petición en línea en [AthensServices.com/bulky-item-pickup](https://AthensServices.com/bulky-item-pickup).



# Battery Recycling Locations

Drop off your used AAA, AA, C, D, button cell, and 9-volt batteries for recycling at the following city locations:

- City Hall, 12700 Norwalk Blvd.
- Arts and Sports Complex, 13000 Clarkdale Ave.
- Senior Center, 14040 San Antonio Dr.
- Social Services Center, 11929 Alondra Blvd.

For more information, call (562) 929-5964 or email [recycling@norwalkca.gov](mailto:recycling@norwalkca.gov).

## Lugares para reciclar pilas

Recicle sus pilas usadas AAA, AA, C, D, de botón y de 9 voltios en los siguientes lugares de la Ciudad:

- Ayuntamiento, 12700 Norwalk Blvd.
- Complejo de Artes y Deportes, 13000 Clarkdale Ave.
- Centro de Adultos Mayores, 14040 San Antonio Dr.
- Centro de Servicios Sociales, 11929 Alondra Blvd.

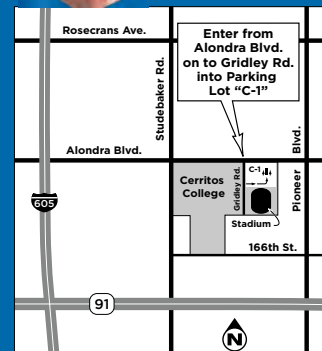
Para mas información, llame al (562) 929-5964 o por *email* a [recycling@norwalkca.gov](mailto:recycling@norwalkca.gov).

# TOO TOXIC TO TRASH



## FREE Household Hazardous and Electronic Waste Drive-Thru Collection Event

Saturday, July 30 • 9 A.M. - 3 P.M.  
Cerritos College, Stadium Parking Lot C-1  
11110 Alondra Boulevard  
Norwalk, CA 90655



# MUY TÓXICO PARA LA BASURA

Evento gratuito de recolección (**drive-thru**) de desechos electrónicos y tóxicos del hogar

Sábado 30 de julio • 9 A.M. - 3 P.M.  
Colegio Cerritos  
Estacionamiento del Estadio C-1  
11110 Alondra Boulevard  
Norwalk, CA 90655



Brought to you by Los Angeles County and presented by Los Angeles County Public Works and Los Angeles County Sanitation Districts, in cooperation with the cities of Artesia, Bellflower, Cerritos, Downey, Hawaiian Gardens, Lakewood, La Mirada, Long Beach, Norwalk, Paramount, Pico Rivera, Santa Fe Springs, and South Gate.  
Patrocinado por el Condado de Los Angeles, y presentado por Obras Públicas del Condado de Los Angeles y los Distritos Sanitarios del Condado de Los Angeles en cooperación con las ciudades de Artesia, Bellflower, Cerritos, Downey, Hawaiian Gardens, Lakewood, La Mirada, Long Beach, Norwalk, Paramount, Pico Rivera, Santa Fe Springs, y South Gate.

800-238-0173 • [LACSD.org](http://LACSD.org) / [HHW](http://HHW) • [CleanLA.com](http://CleanLA.com)



2022



Credit: DW591 E+ | Getty Images

# Easy Ways to Recycle Used Motor Oil

Did you know that used motor oil never wears out? It just gets dirty and can be collected, cleaned, and used again. However, if you mix used oil with another liquid, such as water, antifreeze, gasoline, or solvent, it cannot be recycled and reused. Drained oil from filters can also be recycled, as can the metal filter itself. Recycling uncontaminated used motor oil and filters conserves natural resources and protects our soil and water.

There are two easy ways to recycle used motor oil and filters in Norwalk:

1. Schedule a FREE curbside pickup by calling (800) 449-7587.
2. Drop off used oil and filters at a Certified Collection Center. Please call ahead for hours of operation and amount of oil accepted.
  - Autozone\*: 13927 Pioneer Blvd., (562) 863-8749
  - Autozone\*: 12124 Studebaker Rd., (562) 526-3840
  - O'Reilly Auto Parts\*: 12233 Norwalk Blvd., (562) 406-2466
  - O'Reilly Auto Parts\*: 11559 Rosecrans Ave., (562) 465-0131

*\*Oil filters accepted.*

For more information, call (562) 929-5964 or email [recycling@norwalkca.gov](mailto:recycling@norwalkca.gov).

## Maneras fáciles de reciclar el aceite de motor usado

¿Sabía que el aceite de motor usado nunca se gasta? Sólo se ensucia y puede recolectarse, limpiarse y usarse de nuevo. Sin embargo, si mezcla el aceite usado con otro líquido, como agua, anticongelante, gasolina o disolvente, no puede reciclarse ni reutilizarse. El aceite escurrido de los filtros también puede reciclarse, al igual que el propio filtro metálico. Reciclar el aceite de motor usado no contaminado y los filtros conserva los recursos naturales y protege nuestro suelo y agua.


Hay dos maneras fáciles de reciclar el aceite de motor y los filtros usados en Norwalk:


1. Programe una recolección en la acera GRATIS llamando al (800) 449-7587.
2. Deposite el aceite usado y los filtros en un Centro de Recolección Certificado. Llame primero para conocer el horario de operación y la cantidad de aceite aceptada.
  - Autozone\*: 13927 Pioneer Blvd., (562) 863-8749
  - Autozone\*: 12124 Studebaker Rd., (562) 526-3840
  - O'Reilly Auto Parts\*: 12233 Norwalk Blvd., (562) 406-2466
  - O'Reilly Auto Parts\*: 11559 Rosecrans Ave., (562) 465-0131


*\*Se aceptan filtros de aceite.*


Para mas información, llame al (562) 929-5964 o por *email* a [recycling@norwalkca.gov](mailto:recycling@norwalkca.gov).


Follow us at:  
Síguenos en:


 [norwalk.org](http://norwalk.org)


 [/cityofnorwalkca](https://www.facebook.com/cityofnorwalkca)

 [/NorwalkCA](https://www.nextdoor.com/neighborhoods/Norwalk-CA)

 [/cityofnorwalkca](https://www.instagram.com/cityofnorwalkca)

 [/cityofnorwalkca](https://twitter.com/cityofnorwalkca)

 [/NorwalkTelevision](https://www.youtube.com/NorwalkTelevision)



*We want your suggestions, questions, and comments!*

**City of Norwalk**  
12700 Norwalk Blvd. • Norwalk, CA 90650 • (562) 929-5700  
[Norwalk.org](http://Norwalk.org) • [recycling@norwalkca.gov](mailto:recycling@norwalkca.gov)